

Wat wordt gevraagd op de arbeidsmarkt

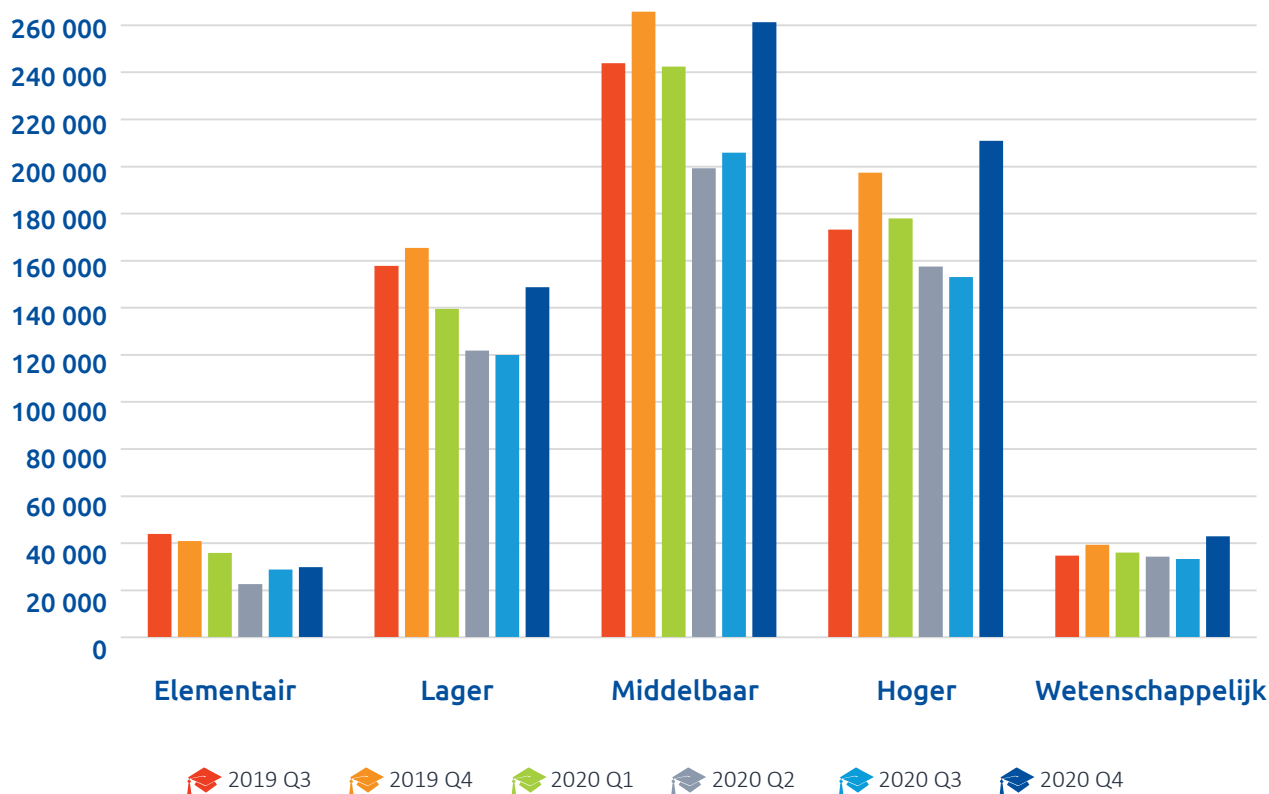
Vierde kwartaal 2020



Nationaal - niveau

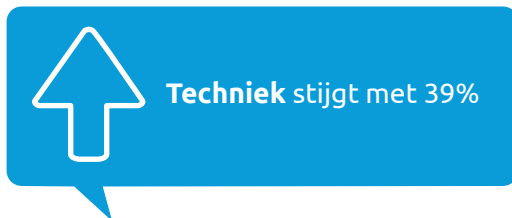


Aantal vacatures: **28% stijging** t.o.v. vorig kwartaal





Top 5 vakgebieden met de meeste vacatures



Ontwikkeling alle vakgebieden in het vierde kwartaal t.o.v. Q3

Administratie en klantenservice	+19%
Beveiliging, politie en defensie	+9%
Bouw, architectuur en infratechniek	+39%
Financiën en verzekeringen	+27%
Gezondheidszorg en welzijn	+25%
Horeca	-41%
ICT	+45%
Industrie en ambachten	+28%
Inkoop, logistiek en vervoer	+24%
Landbouw, visserij en milieubeheer	+24%
Management, beleid en overheid	+38%
Marketing en communicatie	+29%
Media, design en cultuur	+24%
Natuurwetenschappen en wiskunde	+27%
Onderwijs, opleiding en training	+41%
Personeel, gedrag en maatschappij	+27%
Persoonlijke dienstverlening	-7%
Recht	0%
Recreatie, sport en toerisme	-5%
Schoonmaak en beheer	+4%
Techniek	+39%
Verkoop en handel	+20%

Beroepsgroepen



Meest gevraagde beroepsgroepen per niveau

🎓 Elementair
 🎓 Lager
 🎓 Middelbaar
 🎓 Hoger
 🎓 Wetenschappelijk



Beroepen



10 meest gevraagde beroepen

t.o.v. Q3




Onderhoudsmonteur machines	39313	+34%
Supervisor van bouwbedrijfsmedewerkers	29491	+42%
Software developer	27692	+53%
Productiemedewerker	20817	+28%
Verkoopster winkel of warenhuis	16111	+7%
Verpleegkundige (hbo)	15799	+18%
Medewerker klantenservice	13412	+18%
Magazijnmedewerker	12958	+19%
Monteur elektronische apparatuur	12652	+25%
Verpleeghulp instelling	11904	+17%

Werksoort



Alle vacatures ingedeeld op werksoort (percentages van het totaal)

 Uitvoeren	18%	 Kennis overdragen	6%
 Controleren	15%	 Ontwikkelen	7%
 Onderzoeken	13%	 Aansturen	5%
 Communiceren	10%	 Overtuigen	5%
 Organiseren	7%	 Beslissen	5%
 Helpen	7%	 Bedenken	3%



Bedenken is het meest gestegen (40%)



Overtuigen is het minst gestegen (26%)

Vakvaardigheden



Meest gevraagde vakvaardigheden

t.o.v. Q3

Specificaties, handleidingen of technische tekeningen gebruiken	+38%
Controles, tests of technische inspecties uitvoeren	+32%
Administratie bijhouden of gegevens registreren	+26%
Informatie uitwisselen (telefonisch, online, schriftelijk)	+26%
Controles en inspecties uitvoeren in een productieproces	+32%
Bedienen van productiemachines of -apparatuur	+31%
Schoonmaken van materiaal en machines	+25%
Handmatig vervaardigen, assembleren, demonteren of verwerken van producten	+34%
Onderhouden van apparatuur, machines of voertuigen	+29%
Schoonmaken of onderhouden van gebouwen of omgevingen	+14%

Talenten



10 meest gevraagde talenten

- Methodisch werken
- Mondeling communiceren
- Communiceren met (sociale) media
- Discipline
- Eigen werk organiseren
- Gebruik maken van digitale media
- Inzicht in de werking van de media
- Actief luisteren
- Samenwerken
- Schriftelijk communiceren

Regio



Aantal vacatures per provincie



Deze infographic is een samenvatting van het Matchcare Arbeidsmarkt Dashboard en is in zijn geheel te zien op www.matchcare.nl/arbeidsmarkt/. Dit rapport is gebaseerd op de Matchcare Vacaturebank waarin een actueel, dagelijks overzicht van een groot deel van alle op het internet gepubliceerde vacatures te zien is. Dit biedt inzicht op de actuele arbeidsmarkt, ingedeeld in onder meer regio, vakgebied en niveau. Gemiddeld zijn er **150.000 actuele vacatures** in te zien. De bron van de vacatures is **Jobfeed**.

Wil je een Arbeidsmarkttrapportage op maat die je alles vertelt over jouw branche, organisatie, personeel, arbeidsmarkt regio of je helpt met jouw werving en selectie? Of wil je meer weten over de mogelijkheden van de Matchcare BI Dashboards?

Neem contact met ons op:

www.matchcare.nl/arbeidsmarkt/

Info@matchcare.nl | 030 602 94 00 [Of klik hier voor ons contactformulier](#)

matchcare